



ТЕРРИТОРИАЛЬНЫЙ ОРГАН
ФЕДЕРАЛЬНОЙ СЛУЖБЫ
ГОСУДАРСТВЕННОЙ СТАТИСТИКИ
ПО ЗАБАЙКАЛЬСКОМУ КРАЮ

Деятельность малых предприятий Забайкальского края (включая микропредприятия)

2022 год





ТЕРРИТОРИАЛЬНЫЙ ОРГАН
ФЕДЕРАЛЬНОЙ СЛУЖБЫ
ГОСУДАРСТВЕННОЙ СТАТИСТИКИ
ПО ЗАБАЙКАЛЬСКОМУ КРАЮ

Деятельность малых предприятий (включая микро- предприятия) Забайкальского края

2022 год

- 01 ОБОРОТ ОРГАНИЗАЦИЙ
- 02 ОБЪЕМ ОТГРУЖЕННЫХ ТОВАРОВ,
РАБОТ, УСЛУГ
- 03 ОБЪЕМ ПРОДАННЫХ ТОВАРОВ
НЕСОБСТВЕННОГО ПРОИЗВОДСТВА
- 04 ЧИСЛЕННОСТЬ РАБОТНИКОВ
- 05 ОПЛАТА ТРУДА РАБОТНИКОВ

* На основе проведенных выборочных обследований малых предприятий
(без микропредприятий) по ф.№ ПМ и микропредприятий по ф.№ МП(микро)





ДЕЯТЕЛЬНОСТЬ МАЛЫХ ПРЕДПРИЯТИЙ

(ВКЛЮЧАЯ МИКРОПРЕДПРИЯТИЯ) В 2022 ГОДУ

Вклад субъектов малого предпринимательства в экономику региона

ЧИСЛО МАЛЫХ ПРЕДПРИЯТИЙ (включая микро-предприятия)

7 023 (единиц)

54,3% от числа зарегистрированных юридических лиц

СРЕДНЕСПИСОЧНАЯ ЧИСЛЕННОСТЬ РАБОТНИКОВ

32 431 человек (без внешних совместителей)

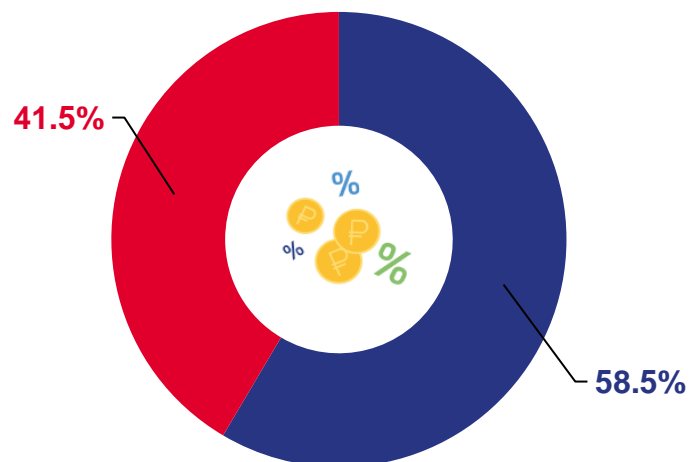
12,3% в полном круге организаций

ОБОРОТ ОРГАНИЗАЦИЙ

156 055 млн рублей

20,6% в общем объеме

Структура оборота в 2022 году



- Отгружено товаров собственного производства, выполнено работ и услуг
- Продано товаров несобственного производства



СТРУКТУРА ОБОРОТА И СРЕДНЕМЕСЯЧНАЯ ЗАРАБОТНАЯ ПЛАТА МАЛЫХ ПРЕДПРИЯТИЙ (ВКЛЮЧАЯ МИКРОПРЕДПРИЯТИЯ) ПО ВИДАМ ЭКОНОМИЧЕСКОЙ ДЕЯТЕЛЬНОСТИ В 2022 ГОДУ

ОБОРОТ

156 054,7 млн рублей

из них:



СРЕДНЕМЕСЯЧНАЯ ЗАРАБОТНАЯ ПЛАТА

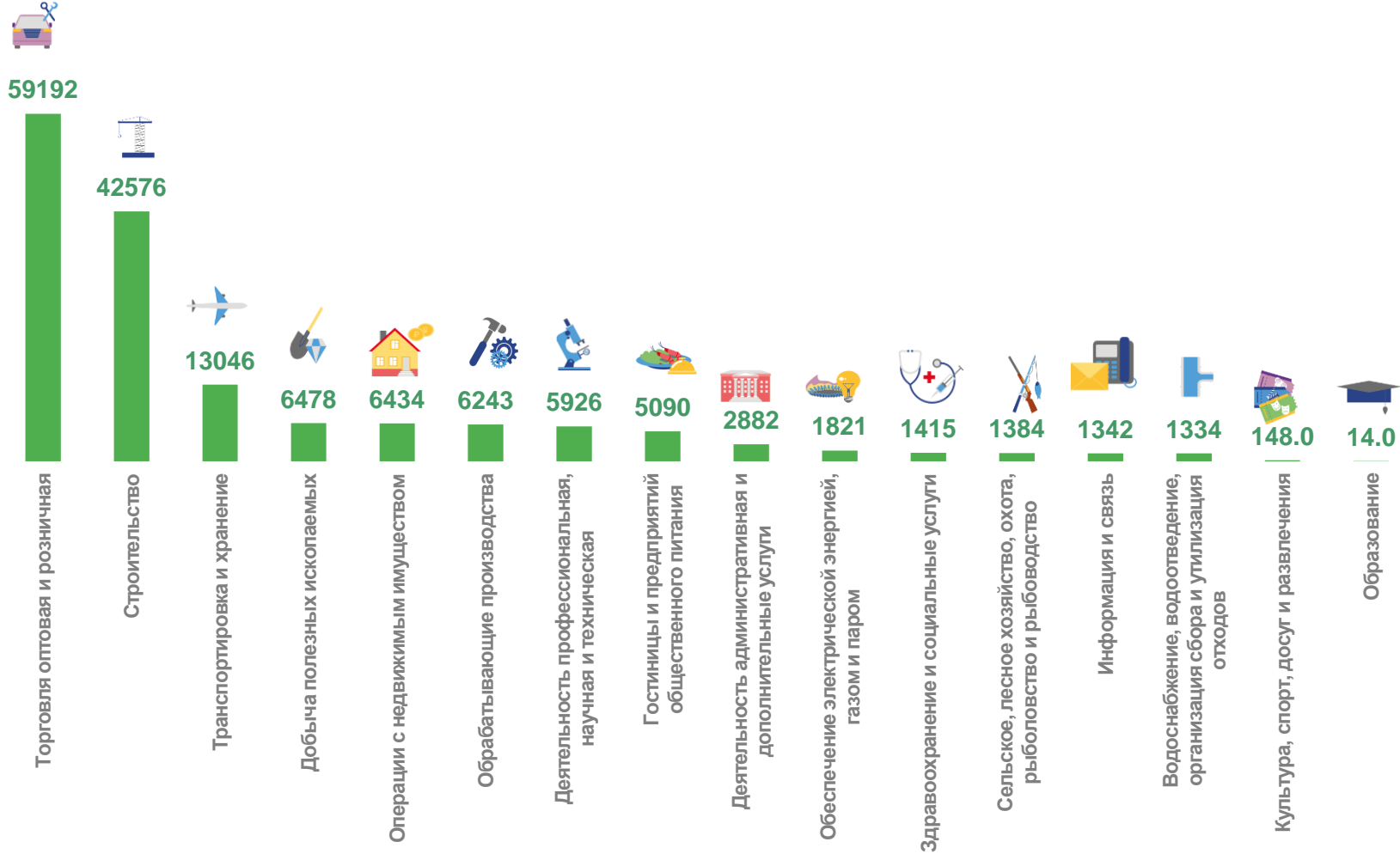
44 540 рублей





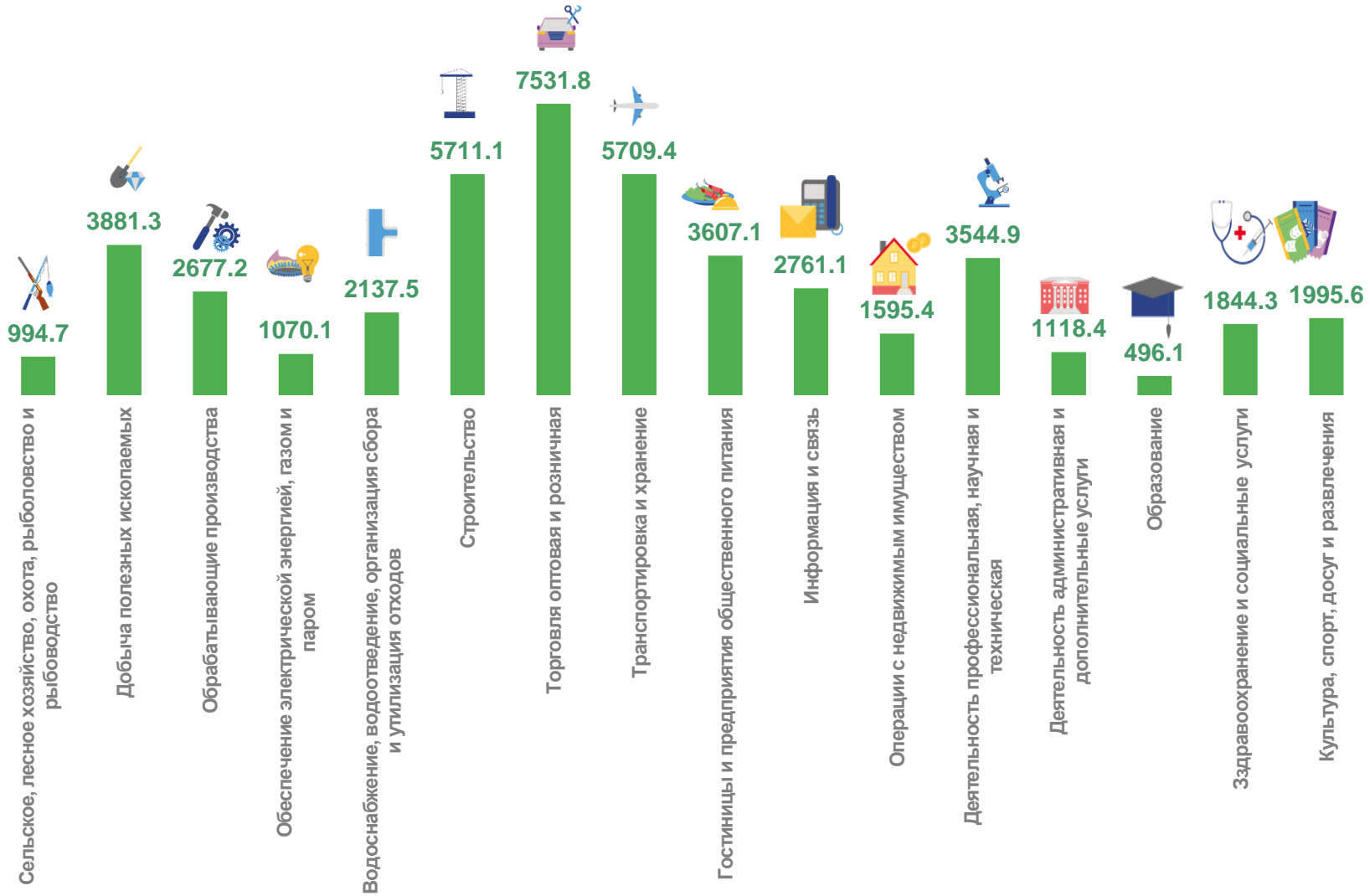
ОБОРОТ МАЛЫХ ПРЕДПРИЯТИЙ

(ВКЛЮЧАЯ МИКРОПРЕДПРИЯТИЯ) ПО ВИДАМ ЭКОНОМИЧЕСКОЙ ДЕЯТЕЛЬНОСТИ В 2022 ГОДУ; МЛН РУБЛЕЙ





ОБОРОТ МАЛЫХ ПРЕДПРИЯТИЙ (ВКЛЮЧАЯ МИКРОПРЕДПРИЯТИЯ) В РАСЧЕТЕ НА ОДНОГО РАБОТНИКА ПО ВИДАМ ЭКОНОМИЧЕСКОЙ ДЕЯТЕЛЬНОСТИ В 2022 Г.; ТЫС. РУБ.





СТРУКТУРА ОТГРУЖЕННЫХ ТОВАРОВ, РАБОТ, УСЛУГ МАЛЫХ ПРЕДПРИЯТИЙ (ВКЛЮЧАЯ МИКРОПРЕДПРИЯТИЯ) ПО ВИДАМ ЭКОНОМИЧЕСКОЙ ДЕЯТЕЛЬНОСТИ В 2022 ГОДУ

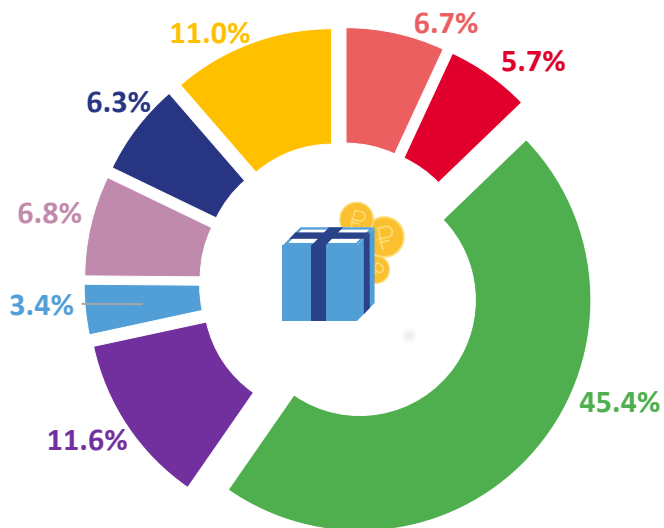
Млн рублей

2021 год

56 650,3

2022 год

91 340,7



- Добыча полезных ископаемых
- Обработывающие производства
- Строительство
- Транспортировка и хранение
- Гостиницы и предприятия общественного питания
- Операции с недвижимым имуществом
- Деятельность профессиональная, научная и техническая
- Другие виды деятельности





ОБЪЁМ ОТГРУЖЕННЫХ ТОВАРОВ, РАБОТ, УСЛУГ ОБРАБАТЫВАЮЩИХ ПРОИЗВОДСТВ

2022 ГОД В % К 2021 ГОДУ

Млн рублей

2021 год

3 897,2

2022 год

5 235,0

	Производство пищевых продуктов		123,7		Производство прочей неметаллической минеральной продукции		197,9
	Производство напитков		146,7		Производство металлургическое		31,0
	Производство текстильных изделий		90,1		Производство готовых металлических изделий, кроме машин и оборудования		110,9
	Обработка древесины		360,5		Производство электрического оборудования		57,7
	Производство бумаги и бумажных изделий		37,0		Производство мебели		64,4
	Деятельность полиграфическая		109,5		Производство прочих готовых изделий		105,1
	Производство химических веществ и химических продуктов		109,1		Ремонт и монтаж машин и оборудования		264,1
	Производство резиновых и пластмассовых изделий		85,0				



СТРУКТУРА ПРОДАННЫХ ТОВАРОВ НЕСОБСТВЕННОГО ПРОИЗВОДСТВА

МАЛЫМИ ПРЕДПРИЯТИЯМИ (ВКЛЮЧАЯ МИКРОПРЕДПРИЯТИЯ) ПО ВИДАМ
ЭКОНОМИЧЕСКОЙ ДЕЯТЕЛЬНОСТИ В 2022 ГОДУ

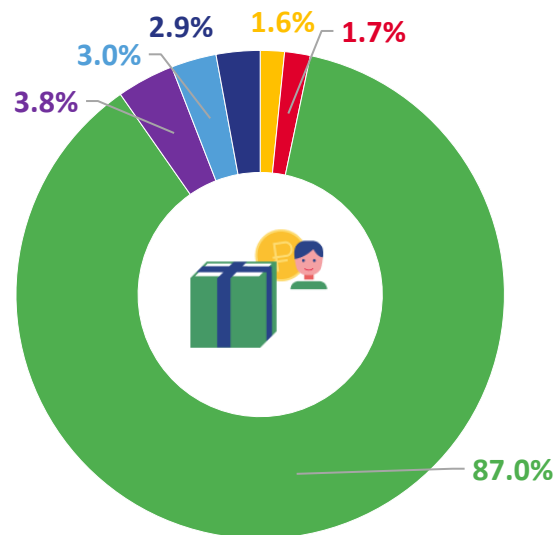
Млн рублей

2021 год

54 901,7

2022 год

64 714,0



- Обработывающие производства
- Строительство
- Торговля оптовая и розничная
- Транспортировка и хранение
- Гостиницы и предприятия общественного питания
- Другие виды деятельности

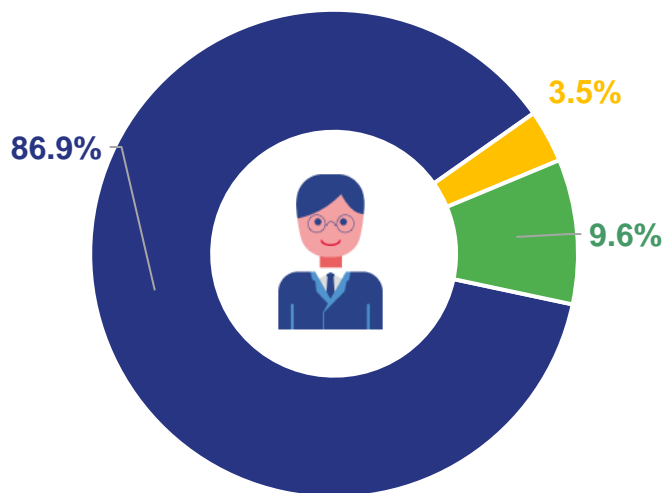




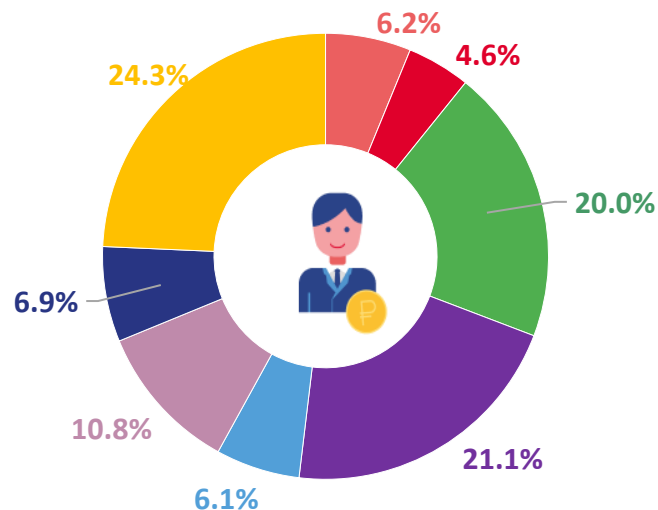
ОБЩАЯ ЧИСЛЕННОСТЬ РАБОТНИКОВ

МАЛЫХ ПРЕДПРИЯТИЙ (ВКЛЮЧАЯ МИКРОПРЕДПРИЯТИЯ) ПО ВИДАМ ЭКОНОМИЧЕСКОЙ ДЕЯТЕЛЬНОСТИ В 2022 ГОДУ

37 313 занятых



- Средняя численность работников списочного состава
- Средняя численность внешних совместителей
- Средняя численность работников, выполнявших работы по ДГПХ

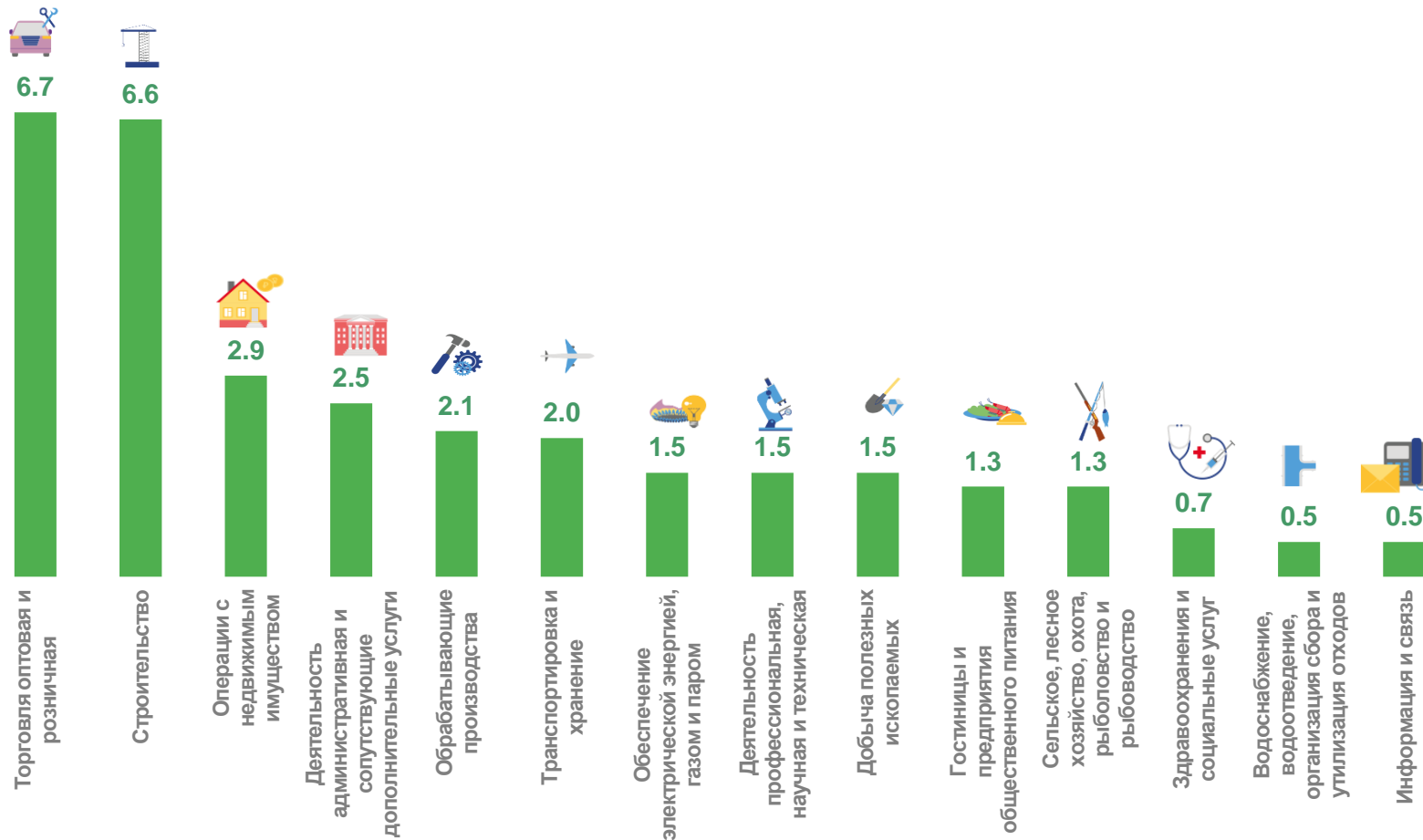


- Обработывающие производства
- Обеспечение электрической энергией, газом и паром
- Строительство
- Торговля оптовая и розничная
- Транспортировка и хранение
- Операции с недвижимым имуществом
- Деятельность административная и дополнительные услуги
- Другие виды деятельности





ЧИСЛЕННОСТЬ РАБОТНИКОВ СПИСОЧНОГО СОСТАВА МАЛЫХ ПРЕДПРИЯТИЙ (ВКЛЮЧАЯ МИКРОПРЕДПРИЯТИЯ) ПО ВИДАМ ЭКОНОМИЧЕСКОЙ ДЕЯТЕЛЬНОСТИ В 2022 ГОДУ; ТЫС. ЧЕЛОВЕК





ОПЛАТА ТРУДА РАБОТНИКОВ МАЛЫХ ПРЕДПРИЯТИЙ (ВКЛЮЧАЯ МИКРОПРЕДПРИЯТИЯ) ПО ВИДАМ ЭКОНОМИЧЕСКОЙ ДЕЯТЕЛЬНОСТИ В 2022 ГОДУ; ТЫС. РУБЛЕЙ

СРЕДНЕМЕСЯЧНАЯ НАЧИСЛЕННАЯ ЗАРАБОТНАЯ ПЛАТА РАБОТНИКОВ

44 540 рублей

